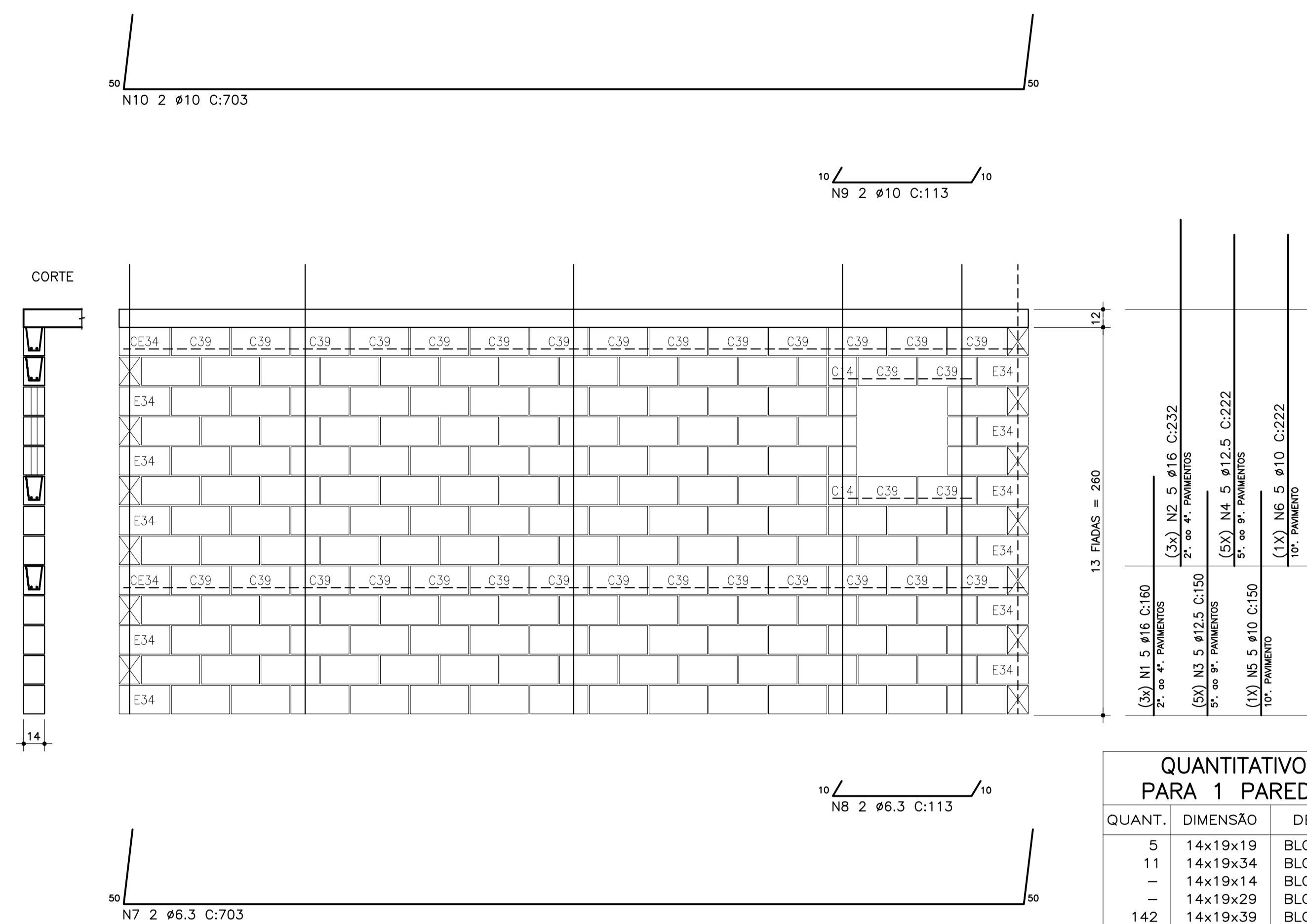


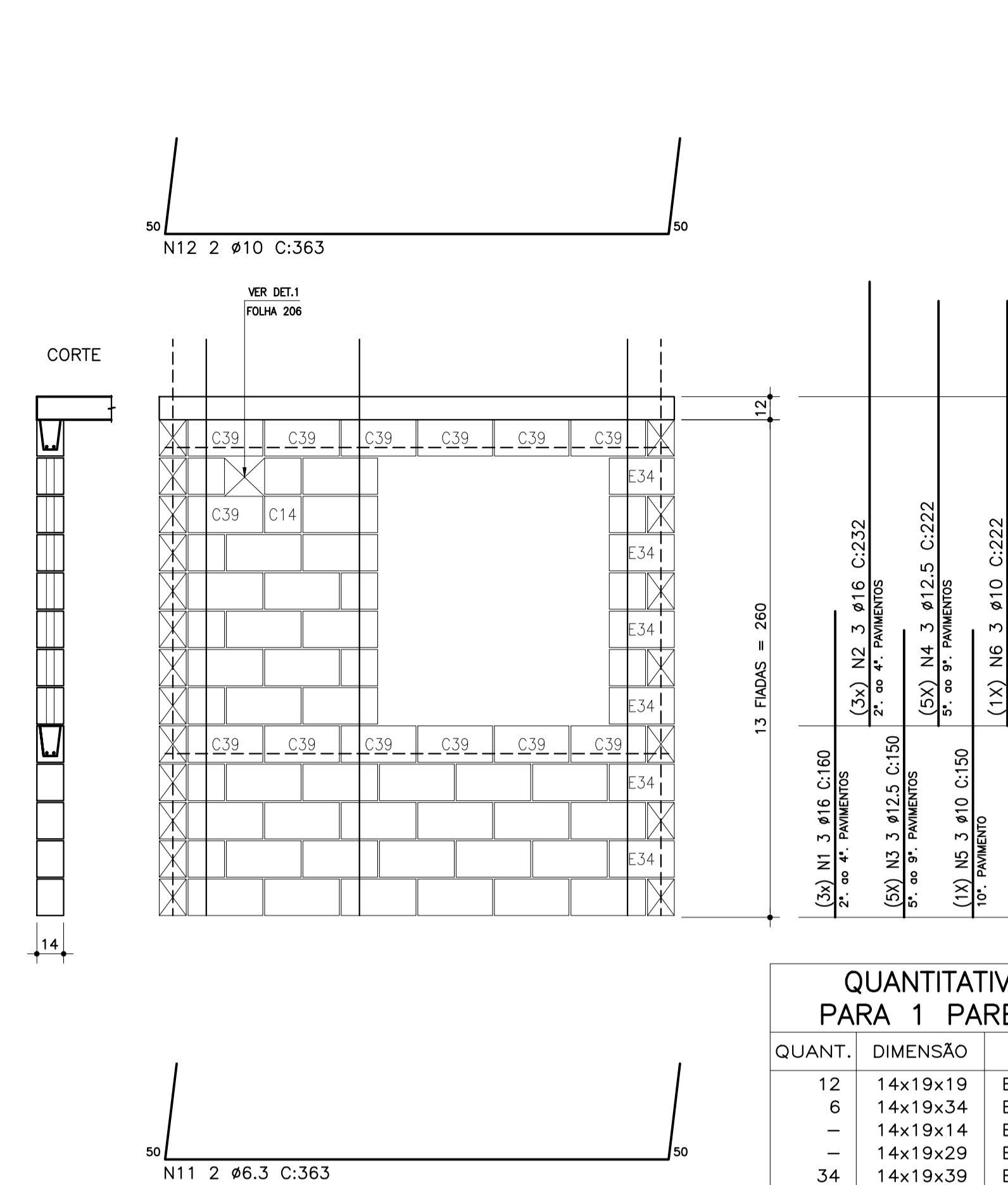
PAR.201 2' PAV. ao 10' PAV. (9X)



QUANTITATIVO PARA 1 PAREDE

QUANT.	DIMENSÃO	DESC.
5	14x19x19	BLOCO
11	14x19x24	BLOCO
1	14x19x14	BLOCO
142	14x19x29	BLOCO
2	14x19x19	CANALETA
2	14x19x34	CANALETA
1	14x19x14	CANALETA
1	14x19x29	CANALETA
32	14x19x39	CANALETA

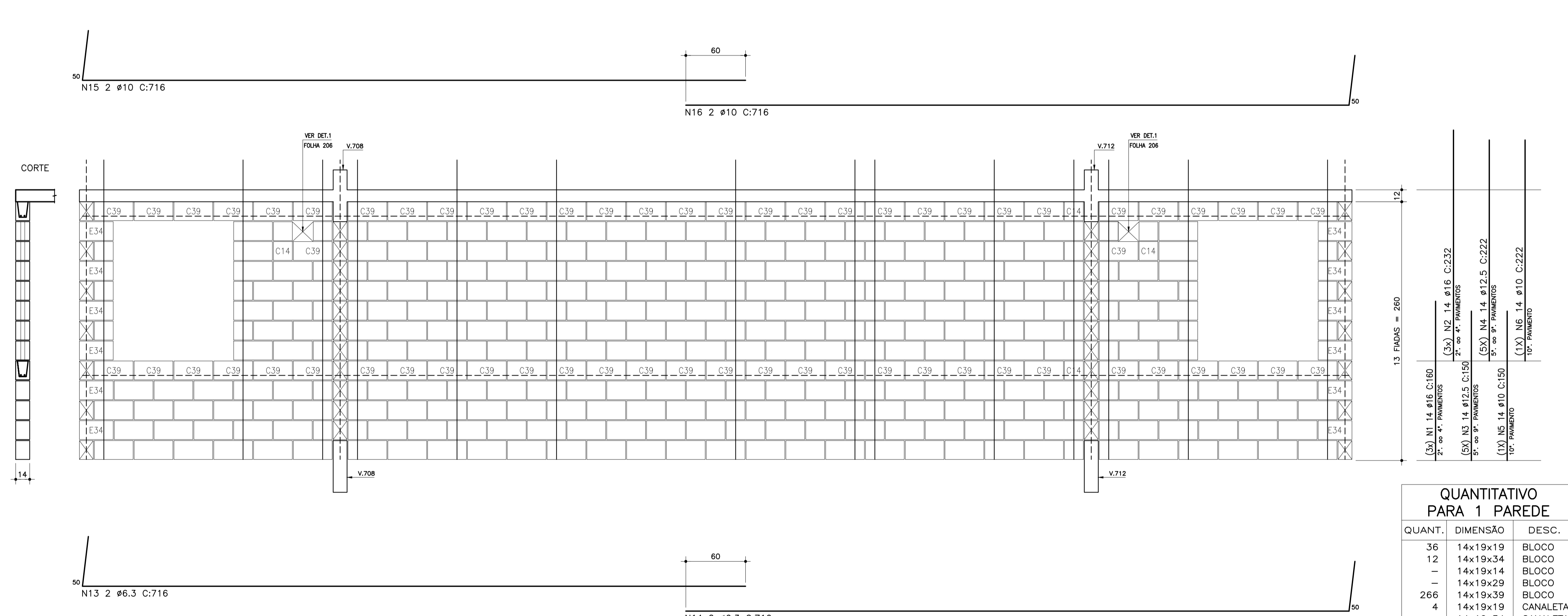
PAR.202 2' PAV. ao 10' PAV. (9X)



QUANTITATIVO PARA 1 PAREDE

QUANT.	DIMENSÃO	DESC.
12	14x19x19	BLOCO
6	14x19x34	BLOCO
1	14x19x14	BLOCO
1	14x19x29	BLOCO
34	14x19x39	BLOCO
1	14x19x19	CANALETA
1	14x19x34	CANALETA
1	14x19x14	CANALETA
1	14x19x29	CANALETA
13	14x19x39	CANALETA

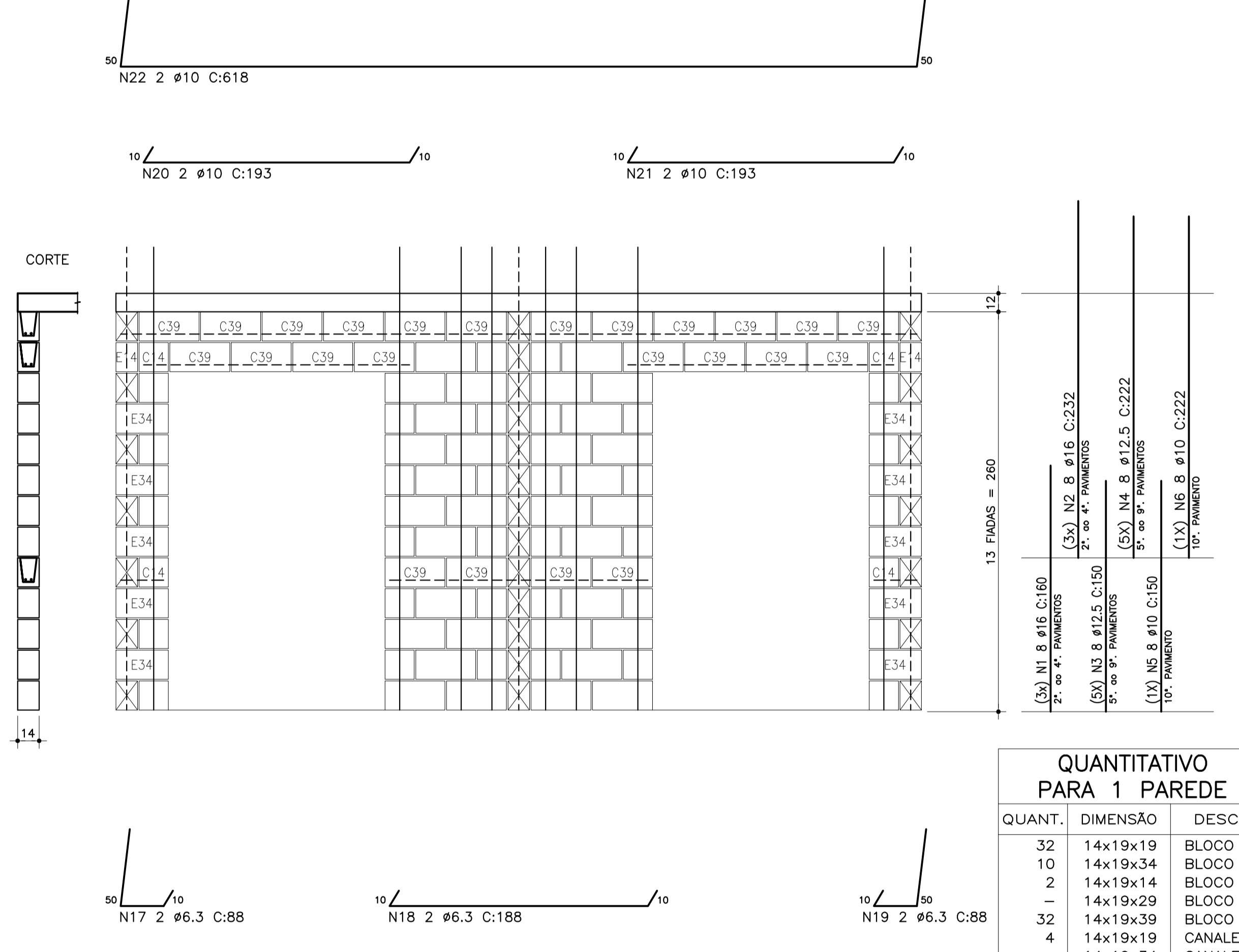
PAR.203 2' PAV. ao 10' PAV. (9X)



QUANTITATIVO PARA 1 PAREDE

QUANT.	DIMENSÃO	DESC.
36	14x19x19	BLOCO
12	14x19x34	BLOCO
1	14x19x14	BLOCO
1	14x19x29	BLOCO
266	14x19x39	BLOCO
4	14x19x19	CANALETA
4	14x19x34	CANALETA
1	14x19x14	CANALETA
1	14x19x29	CANALETA
62	14x19x39	CANALETA

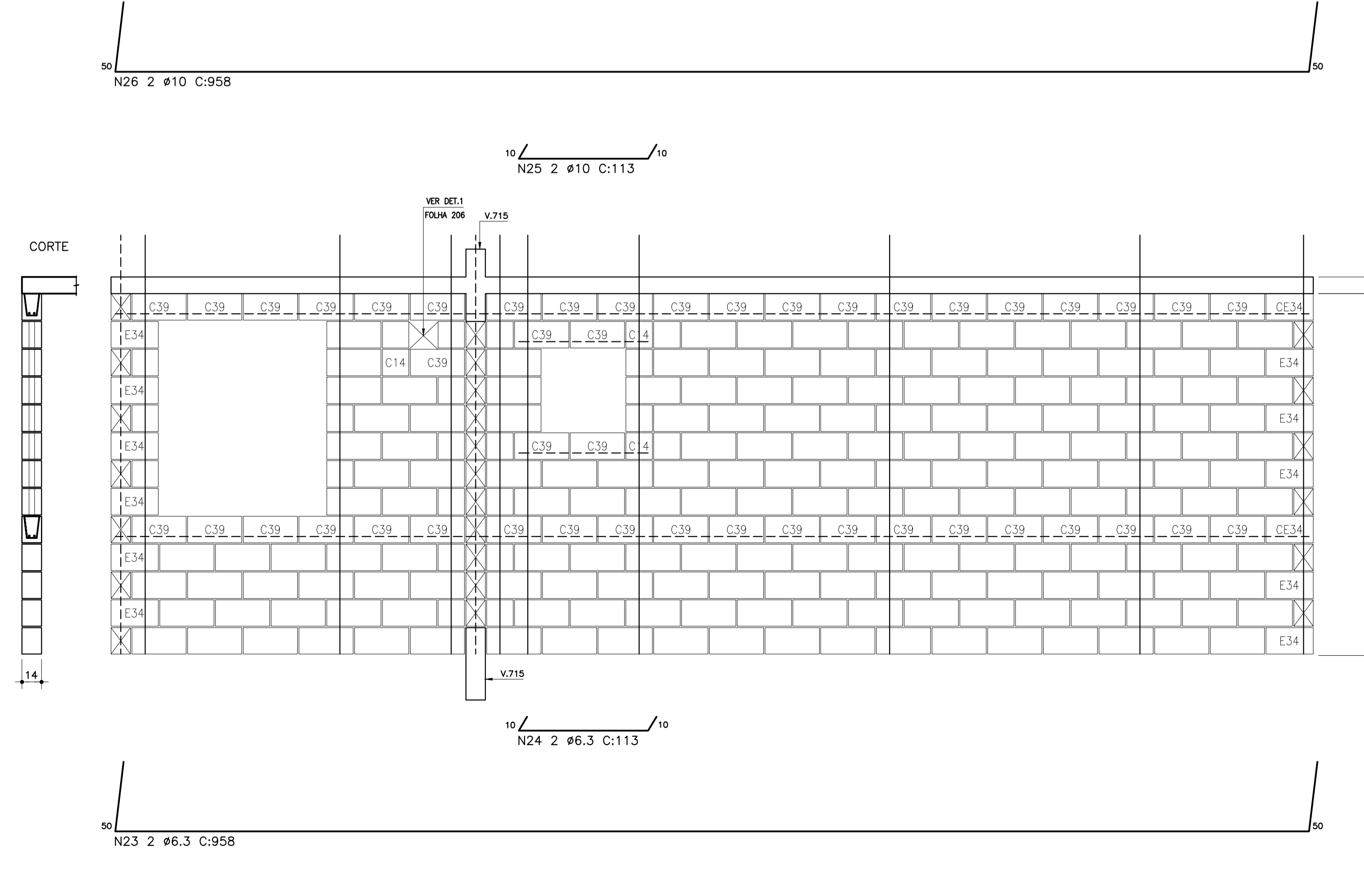
PAR.205 2' PAV. ao 10' PAV. (9X)



QUANTITATIVO PARA 1 PAREDE

QUANT.	DIMENSÃO	DESC.
32	14x19x19	BLOCO
10	14x19x34	BLOCO
2	14x19x14	BLOCO
1	14x19x29	BLOCO
32	14x19x39	BLOCO
4	14x19x19	CANALETA
1	14x19x34	CANALETA
1	14x19x14	CANALETA
1	14x19x29	CANALETA
24	14x19x39	CANALETA

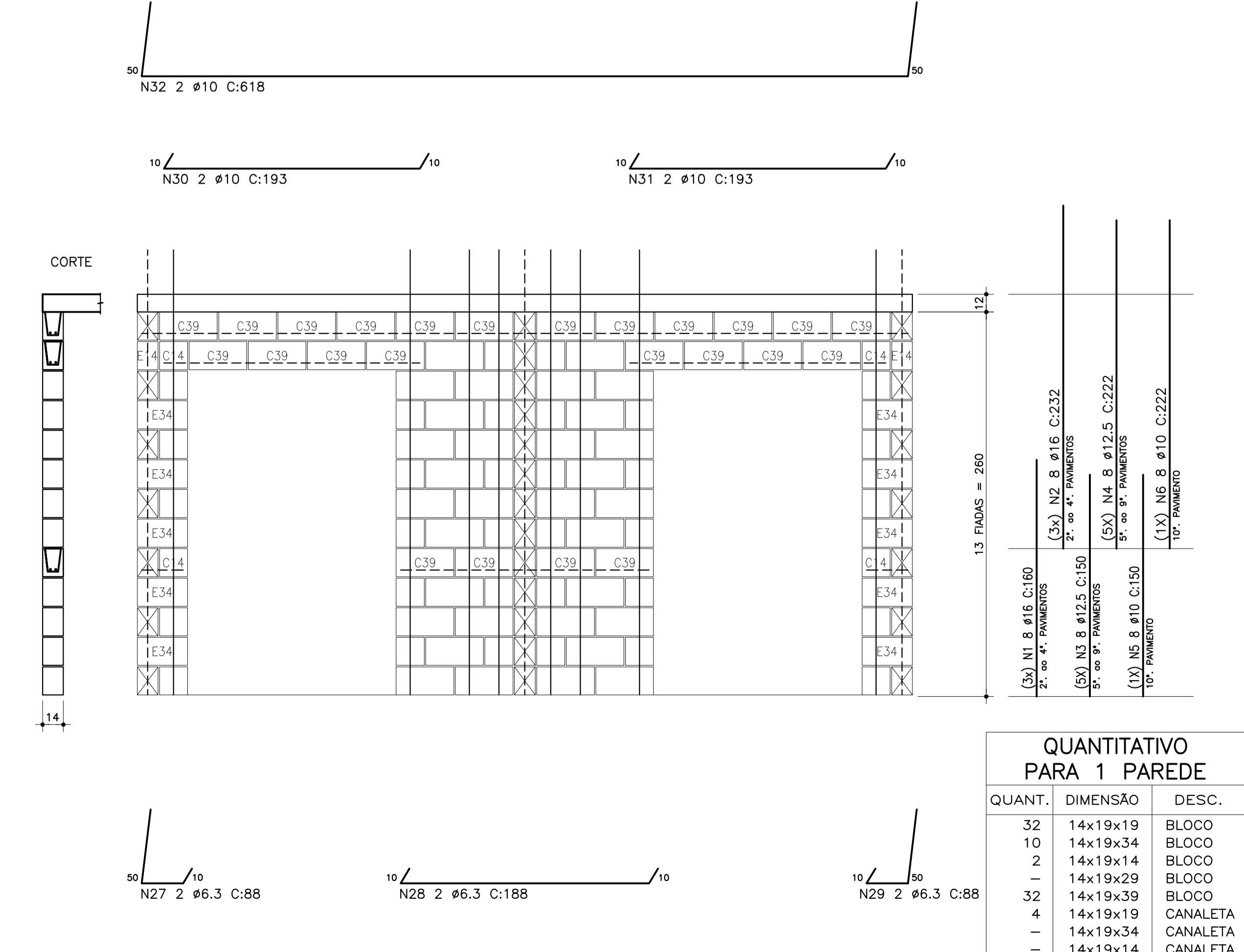
PAR.204 2' PAV. ao 10' PAV. (9X)



QUANTITATIVO PARA 1 PAREDE

QUANT.	DIMENSÃO	DESC.
21	14x19x19	BLOCO
11	14x19x34	BLOCO
1	14x19x14	BLOCO
1	14x19x29	BLOCO
177	14x19x39	BLOCO
3	14x19x19	CANALETA
2	14x19x34	CANALETA
1	14x19x14	CANALETA
1	14x19x29	CANALETA
45	14x19x39	CANALETA

PAR.206 2' PAV. ao 10' PAV. (9X)



QUANTITATIVO PARA 1 PAREDE

QUANT.	DIMENSÃO	DESC.
32	14x19x19	BLOCO
1	14x19x34	BLOCO
2	14x19x14	BLOCO
1	14x19x29	BLOCO
32	14x19x39	BLOCO
4	14x19x19	CANALETA
1	14x19x34	CANALETA
1	14x19x14	CANALETA
1	14x19x29	CANALETA
24	14x19x39	CANALETA

QUADRO DE FERRO

N	#	COE	UNID	TOTAL
1	18,0	141	180	22560
2	18,0	141	232	32712
3	12,5	235	150	30250
4	12,5	235	222	52170
5	10,0	47	150	7050
6	10,0	47	222	10434
7	6,3	18	703	12654
8	6,3	18	113	2034
9	10,0	18	113	2034
10	10,0	18	703	12654
11	6,3	18	363	6534
12	10,0	18	363	6534
13	6,3	18	716	12888
14	6,3	18	716	12888
15	10,0	18	716	12888
16	10,0	18	716	12888
17	6,3	18	88	1584
18	6,3	18	188	3384
19	6,3	18	88	1584
20	10,0	18	193	3474
21	10,0	18	193	3474
22	10,0	18	618	11124
23	6,3	18	958	17244
24	6,3	18	113	2034
25	10,0	18	113	2034
26	10,0	18	908	17244
27	6,3	18	88	1584
28	6,3	18	188	3384
29	6,3	18	88	1584
30	10,0	18	193	3474
31	10,0	18	193	3474
32	10,0	18	618	11124

ACO	#	TOTAL	PESSO
50	10,0	79200	186
50	10,0	119904	758
50	12,5	87420	874
50	6,0	92272	884
TOTAL			2711 kg

VERIFICAÇÃO: _____ DATA: _____
 VISTO COORD.: _____ VISTO DIRETOR: _____

NOTAS:

ESTRIBO + COBERTAMENTO

COEF. DE SEGURANÇA: AÇO.....1,15
 CONCRETO.....1,40

COBERTAMENTO DAS ARMADURAS: 3 cm

DIÂMETRO #12,5 #16 #20 #25 #30
 RAIO (R) 8 8 10 13 15

eh >= DIÂMETRO DAS BARRAS
 eh >= 2cm

INFORMAÇÕES PRELIMINARES

Nº. ORÇ. 1
 ACN 2300/14
ORÇAMENTO
C - 25

ACN
 agosto carvalho neto
 eng. de projetos Ltda.
 FONE/FAX: (11) 3356-3747 - COMPANHIA/S/

PREPARAR: ALVENARIA

DESENHO ORÇ: _____

ASSINTE DO PROJETO: PAR.201 e PAR.206

ELABORAR: _____

PROJECTION: _____

DESENHAR: _____

REVISAR: _____

ESCALA: 1:25

DATA: _____

HOMOLOGAR: _____